

Seguridad de las armas de fuego y sus hijos

La seguridad de las armas de fuego es siempre una responsabilidad de los adultos

Independientemente que usted nunca haya tenido armas de fuego o sea un fanático de ellas, es extremadamente importante que se eduque y enseñe a sus hijos sobre las mismas y su seguridad. Las armas de fuego son una realidad en nuestra comunidad y los niños las encontrarán en algún momento de sus vidas. Los niños son curiosos y a menudo impulsivos, por lo que debemos suponer que agarrarán e investigarán cualquier arma de fuego que no esté asegurada, incluso si les han dicho que no lo hagan. Es mejor hablar de ello ahora, en lugar de dejar que el silencio conduzca a la tragedia.

Si tiene armas de fuego en su casa

La única forma segura de guardar un arma de fuego es descargarla y colocarla dentro de un contenedor cerrado con llave o con un dispositivo de desactivación instalado, como un cable o un seguro de gatillo, y separada de las municiones.

El almacenamiento seguro y protegido no sólo es una buena idea, sino que también es la ley en Colorado. Según el Estatuto revisado de Colorado § 18-12-114(1), es un delito almacenar un arma de fuego de manera que permita que un niño tenga acceso sin supervisión.



Los métodos seguros de almacenamiento incluyen: (de más a menos efectivo)

- Cajas fuertes
- Cajas de seguridad/casilleros
- Estuches rígidos para armas cerrados con llave
- Candados de cable
- Bloqueos de gatillo



Los métodos inseguros de almacenamiento incluyen: (nunca aceptable)

- En un cajón de la mesita de noche
- Debajo de la cama
- Dentro de un armario
- En una vitrina de armas
- Colgado en la pared
- Cargado o almacenado con municiones

Para todos, independientemente si tiene armas de fuego o no

Hablar con sus hijos sobre las armas de fuego y la seguridad de las mismas es esencial. Los niños son naturalmente curiosos sobre las armas de fuego y están expuestos regularmente a ellas en películas, videojuegos, juguetes y en su instinto innato de juego. Como resultado, ellos pueden sentirse curiosos y tentados a "jugar" con cualquier arma de fuego que encuentren.

Asegúrese que sus hijos y sus amigos conozcan y comprendan las siguientes reglas de seguridad:

- **¡PARA!** - Si encuentras un arma en tu casa o en cualquier otro lugar, **¡PARA!**
- **¡NO TOQUES!** - Incluso si una pistola parece de juguete o de un video juego, **¡NO LA TOQUES!**
- **¡ABANDONA EL ÁREA!** - Si ves un arma, **¡SAL DEL ÁREA!**
- **¡CUÉNTALE A UN ADULTO!** - ¡La única manera segura de lidiar con un arma es **¡DECIRLE A UN ADULTO!**

Es esencial que tenga conversaciones sobre la seguridad de las armas de fuego con sus hijos. Tener conversaciones mensuales sobre qué hacer si encuentran un arma no es usual, especialmente con los niños más pequeños. Hacer juegos como: "Qué pasaría si..." podría ser una buena manera de reforzar el mensaje de seguridad de las armas de fuego y de asegurarse que su hijo lo entienda. Pase lo que pase, siempre es responsabilidad de los adultos garantizar que los niños estén a salvo de interacciones no supervisadas con armas de fuego.

Para ver un video sobre cómo hablar con los niños sobre las armas:

<https://projectchildsafe.org/talking-to-kids/>









Cómo hablar sobre armas con otros padres

Antes de que sus hijos vayan a casa de amigos, asegúrese de incluir la conversación de la seguridad con las armas junto a las otras conversaciones de seguridad con los padres de los amigos de su hijo, como las reglas de seguridad corporal o el acceso a sustancias recreativas para adultos. Estas pueden ser conversaciones incómodas, pero son extremadamente importantes. El nivel de comodidad con las armas de fuego es diferente en todos y la decisión de reagendar un día de juegos no debe tomarse como algo personal. Algunas ideas para facilitar la conversación son:

- Ideas de enfoque directo:
 - ◆ “Tenemos reglas de seguridad para nuestros hijos en nuestra casa que incluye que todas las armas de fuego estén bajo llave. ¿Tienes una regla similar?”
 - ◆ “Me gusta asegurarme de que nuestros hijos estén lo más seguros posible. Tienes armas, ¿están guardadas bajo llave en una caja fuerte para armas con un mecanismo de bloqueo adecuado y almacenadas por separado de las municiones?”
- Ideas de enfoque conversacional:
 - ◆ “Estaba leyendo un artículo sobre la seguridad de las armas de fuego. Me interesaron mucho los tipos de métodos de seguridad que usa la gente. Después de leerlo, hablé con mis hijos sobre las armas y cómo estar seguros si las ven. ¿Alguna vez has pensado en guardar armas y en las reglas de seguridad que le debes enseñar a tus hijos? Me encantaría compartir ideas.”
- Si posee armas de fuego, es importante que lo comparta con los otros padres y les explique el método de almacenamiento seguro que usa.
 - ◆ “Como vas a traer a tu hijo a jugar, quería que supieras que tenemos armas. En ningún momento los niños tendrán acceso a nuestras armas porque las guardamos de forma segura en una caja fuerte cerrada en una parte de la casa que no es donde juegan los niños”.
 - ◆ “Somos dueños de armas y la seguridad de tus hijos y los nuestros es la prioridad número uno. Quería informarte que guardamos nuestras armas en un lugar bajo llave, separado de cualquier munición. Los niños no tendrán acceso a ellas en ningún momento”.

Pregunte sobre las armas de fuego antes de organizar un día de juego. Si cree que no es seguro, invite al otro niño a su casa. **¡Las conversaciones abiertas y honestas sobre las preocupaciones de seguridad harán que nuestros niños estén más seguros!**

For More Information and Resources

 PROJECT CHILDSAFE Proyecto ChildSafe https://projectchildsafe.org/resource/pcs-gun-lock-installation-pdf-spanish/	
 COLORADO Department of Public Health & Environment Oficina de Colorado para la prevención de la violencia de armas https://cdphe.colorado.gov/requisitos-legales-para-el-almacenamiento-seguro-de-armas-de-fuego	
 Haga clic en la opción ESP para acceder a la información y videos en español: https://besmartforkids.org/resources/	



Brought to you by:
Broomfield Early Childhood Council – BECC
<https://www.broomfieldecc.org>

